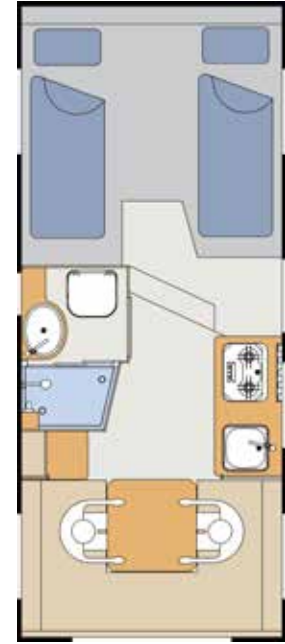


bimobil



Reisemobile bis 7,5t

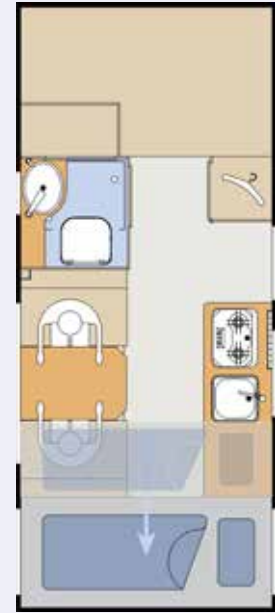
Iveco Daily | Daten & Preise
08.2024



EX 358

Iveco Daily 4x4

Radstand	3.480 mm
Gesamtlänge	620 cm
Gesamtbreite	224 cm
Gesamthöhe	348 cm
Gesamtmasse	7.000 kg
max. Zuladung	2.220 kg
Sitzplätze	2 (+2)
Schlafplätze	2 (+2)



EX 368

Iveco Daily 4x4

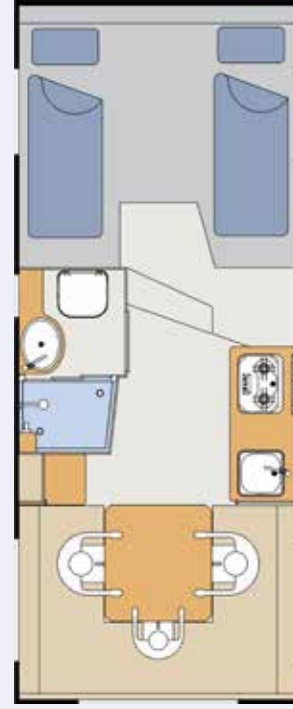
Radstand	3.480 mm
Gesamtlänge	615 cm
Gesamtbreite	218 cm
Gesamthöhe	310 cm
Gesamtmasse	7.000 kg
max. Zuladung	2.650 kg
Sitzplätze	2 (+1)
Schlafplätze	2 (+1)



EX 412

Iveco Daily 4x4

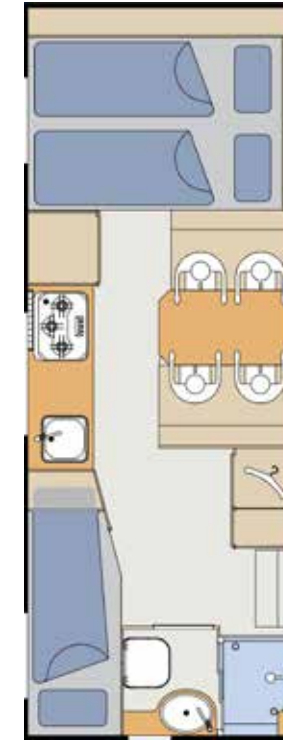
Radstand	3.780 mm
Gesamtlänge	677 cm
Gesamtbreite	228 cm
Gesamthöhe	310 cm
Gesamtmasse	7.000 kg
max. Zuladung	1.940 kg
Sitzplätze	2 (+2)
Schlafplätze	2 (+2)



LB 415

Iveco Daily 4x2

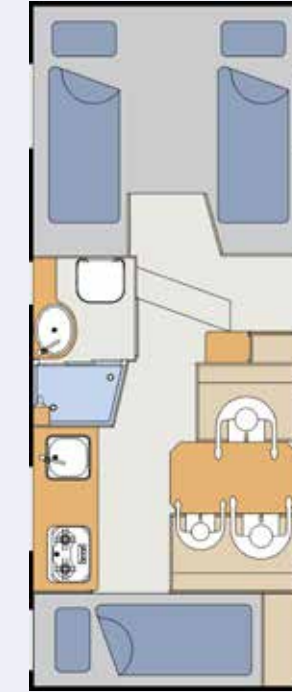
Radstand	3.750 mm
Gesamtlänge	660 cm
Gesamtbreite	241 cm
Gesamthöhe	333 cm
Gesamtmasse	7.200 kg
max. Zuladung	2.865 kg (3)
Sitzplätze	2 (+2)
Schlafplätze	2 (+2)



EX 420

Iveco Daily 4x4

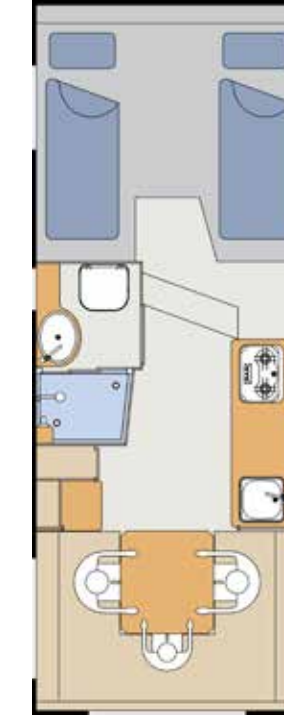
Radstand	3.780 mm
Gesamtlänge	675 cm
Gesamtbreite	228 cm
Gesamthöhe	348 cm
Gesamtmasse	7.000 kg
max. Zuladung	1.830 kg
Sitzplätze	6
Schlafplätze	4 (+2)



LHX 428

Iveco Daily 4x4

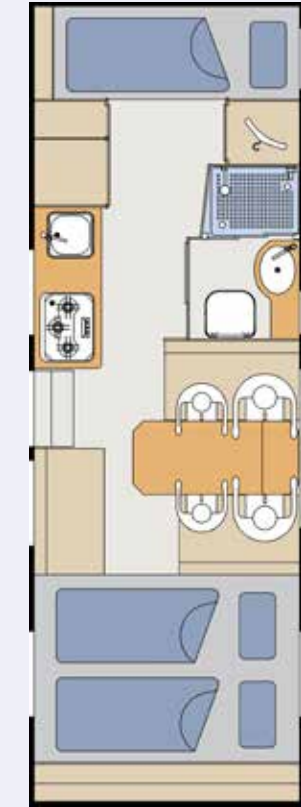
Radstand	3.780 mm
Gesamtlänge	673 cm
Gesamtbreite	238 cm
Gesamthöhe	348 cm
Gesamtmasse	7.000 kg
max. Zuladung	1.700 kg
Sitzplätze	5
Schlafplätze	3 (+2)



LBX 434

Iveco Daily 4x4

Radstand	3.780 mm
Gesamtlänge	675 cm
Gesamtbreite	228 cm
Gesamthöhe	348 cm
Gesamtmasse	7.000 kg
max. Zuladung	1.750 kg
Sitzplätze	2 (+2)
Schlafplätze	2 (+2)



ST 702

Iveco Daily 4x2 | 4.100 mm
Iveco Daily 4x4 | 4.175 mm

Radstand	s.o.
Gesamtlänge	716 / 725 cm
Gesamtbreite	234 cm
Gesamthöhe	326 / 348 cm
Gesamtmasse	7.200 / 7.000 kg
max. Zuladung	2.400 / 1.650 kg
Sitzplätze	6
Schlafplätze	5 (+2)

Technische Daten

	EX 358	EX 368	EX 412	LB 415
	Daily 4x4	Daily 4x4	Daily 4x4	Daily 4x2
Gesamtlänge cm	620	615	677	660
Gesamtbreite cm	224	218	228	241
Gesamthöhe cm	348	330	330	333
Innenlänge ohne Alkoven cm	358	364	420	410
Innenbreite cm	212	206	216	226
Stehhöhe max. cm	195	201	198	196
Technisch zulässige Gesamtmasse kg	7.000	7.000	7.000	7200
Masse in fahrbereitem Zustand (Serienausführung) kg	4.780	4.350	4.960	4.335 (3)
verbleibende Zuladung kg	2.220	2.650	2.040	2.865 (3)
Sitzplätze während der Fahrt (+ Optional)	2 (+2)	2 (+1)	2 (+2)	2 (+2)
Schlafplätze (mit Umbau Sitzgruppe)	2 (+2)	2 (+1)	2 (+2)	2(+2)
Bettenmasse Alkoven cm	80 x 197 + 80 x 188	-	-	80x202+80x204
Alkoven Innenhöhe max. (Heckbett Innenhöhe) cm	71	(91)	(90)	75
Bettenmasse Front cm	-	-	85 x 191	-
Bettenmasse Heck cm	130 x 207	147(87) x 203	136 x 213	-
Bad Abmessungen cm	79 x 86	91 x 86	88 x 86	85x86
Dusche Abmessungen cm	79 / 73 x 54	Integriert	79 / 68 x 78	60x80
Toilette	Trenntoilette	Trenntoilette	Trenntoilette	Trenntoilette
Kleiderschrank Abmessungen cm	80 x 55	52 x 49	49 x 72	55x78x152
Durchstieg cm	58 x 130	58 x 130	58 x 123	58x134
Fenster / Dachluken / Außenstauklappen	7 / 2 / 2	5 / 2 / 1	7 / 2 / 3	7 / 2 / 3
Frischwasser Liter / Abwasser Liter	200 / 120	200 / 84	200 / 145	195 / 145
Gasflasche / -tank (Inhalt in kg) (2)	Flasche 2 x 11 kg	Tank 60 l	Tank 60 l	Flasche 2 x 11 kg
Heizung Trumatic mit Boiler 10 l integriert	Combi 4 Gas	Combi Diesel	Combi Diesel	Combi 4 Gas
Kühlschrank Volumen Liter (1)	K 104 / 9	K 104 / 9	K 104 / 9	K 113 / 8,2
LED Leuchten / Strahler / Einstiegs-/Stauraumleuchten	8 / 8 / 1 / 2	3 / 4 / 1 / 1	7 / 6 / 1 / 2	4 / 6 / 1 / 2
Zweitbatterie Ah	210	120	210	210
12 V / 230V Steckdose	3 / 3	3 / 3	4 / 4	3 / 3
Ladeautomat iUoU / Ladebooster A	30 / 30	30 / 30	30 / 30	30 / 25

(1) Volumen in Liter; Nettoinhalt Kühlschrank / Gefrierfach (A = Absorber, K = Kompressor)

(3) Maße vorläufig

4 (2) Gasfüllmengen: 20 l = 8 kg, 60 l = 24 kg, 110 l = 44 kg

Technische Daten

	EX 420	LHX 428	LBX 434	ST 702	
	Daily 4x4	Daily 4x4	Daily 4x4	Daily 4x2 / Daily 4x4	
Gesamtlänge cm	672	673	675	716 / 725	Gesamtlänge cm
Gesamtbreite cm	228	238	228	238	Gesamtbreite cm
Gesamthöhe cm	348	334	348	326 / 348	Gesamthöhe cm
Innenlänge ohne Alkoven cm	426	426	426	464	Innenlänge ohne Alkoven cm
Innenbreite cm	216	226	216	226	Innenbreite cm
Stehhöhe max. cm	196	195	196	203	Stehhöhe max. cm
Technisch zulässige Gesamtmasse kg	7.000	7.000	7.000	7.200 / 7.000	Technisch zulässige Gesamtmasse kg
Masse in fahrbereitem Zustand (Serienausführung) kg	5.170	5.350	5.250	4.800 / 5.350	Masse in fahrbereitem Zustand (Serienausführung) kg
verbleibende Zuladung kg	1.830	1.650	1.750	2.400 / 1.650	verbleibende Zuladung kg
Sitzplätze während der Fahrt (+ Optional)	6	5	2 (+2)	6	Sitzplätze während der Fahrt (+ Optional)
Schlafplätze (mit Umbau Sitzgruppe)	4 (+2)	3 (+2)	2 (+2)	5 (+2)	Schlafplätze (mit Umbau Sitzgruppe)
Bettenmasse Alkoven cm	140 x 205	79 x 197 + 79 x 195	80 x 197 + 80 x 195	153 x 205	Bettenmasse Alkoven cm
Alkoven Innenhöhe max. (Heckbett Innenhöhe) cm	71	71	71	71	Alkoven Innenhöhe max. (Heckbett Innenhöhe) cm
Bettenmasse Front cm	100 x 190	-	-	110 x 191	Bettenmasse Front cm
Bettenmasse Heck cm	2 x 75 x 212	78x193	145 x 211	3 x 76 x 200	Bettenmasse Heck cm
Bad Abmessungen cm	79 x 86	86 x 86	88 x 86	90 x 82	Bad Abmessungen cm
Dusche Abmessungen cm	80 x 61	79 / 64 x 53	80 x 61	79 / 73 x 59	Dusche Abmessungen cm
Toilette	Trenntoilette	Trenntoilette	Trenntoilette	Trenntoilette	Toilette
Kleiderschrank Abmessungen cm	78 x 49	80 x 55	80 x 55 + 27 x 49	51 x 49	Kleiderschrank Abmessungen cm
Durchstieg cm	46 x 101	58 x 137	58 x 137	58 x 136	Durchstieg cm
Fenster / Dachluken / Außenstauklappen	7 / 2 / 3	6 / 2 / 5	7 / 2 / 2	9 / 2 / 3	Fenster / Dachluken / Außenstauklappen
Frischwasser Liter / Abwasser Liter	195 / 145	200 / 130	200 / 130	240 / 140	Frischwasser Liter / Abwasser Liter
Gasflasche / -tank (Inhalt in kg) (2)	Tank 60 l	Flasche 2 x 11 kg	Flasche 2 x 11 kg	Flasche 2 x 11 kg	Gasflasche / -tank (Inhalt in kg) (2)
Heizung Trumatic mit Boiler 10 l integriert	Combi 4 Gas	Combi 4 Gas	Combi 4 Gas	Combi 6 Gas	Heizung Trumatic mit Boiler 10 l integriert
Kühlschrank Volumen Liter (1)	K 130 / 11	K 69 / 9	K 104 / 9	K 124 / 29	Kühlschrank Volumen Liter (1)
LED Leuchten / Strahler / Einstiegs-/Stauraumleuchten	5 / 8 / 1 / 3	4 / 7 / 1 / 2	7 / 8 / 1 / 2	9 / 9 / 1 / 0	LED Leuchten / Strahler / Einstiegs-/Stauraumleuchten
Zweitbatterie Ah	210	210	210	210	Zweitbatterie Ah
12 V / 230V Steckdose	5 / 5	4 / 4	3 / 3	6 / 6	12 V / 230V Steckdose
Ladeautomat iUoU / Ladebooster A	30 / 30	30 / 30	30 / 30	30 / 30	Ladeautomat iUoU / Ladebooster A

Angegebene Maße im unbeladenen Zustand und ohne Aufbauten (Reling, Dachluken, Trägersysteme etc.)

Ausstattung Fahrzeug

Ausstattung Fahrzeug



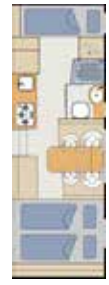
EX 358

EX 368

EX 412

LB 415

	Gewicht	Daily 4x4	Daily 4x4	Daily 4x4	Daily 4x2
Iveco Daily 70S18 HA8WX 129kW/176 PS Euro VI e, 7,0 t, 4x4, Hi-Matic		282.359,-	274.759,-	299.789,-	○
Iveco Daily 70C21 H 152 kW / 207 PS Euro VI, 7,2 t, 4x2, Hi-Matic		○	○	○	220.129,-
Automatikgetriebe Hi-Matic 8-Gang		●	●	●	●
Schutz für Ölwanne		●	●	●	●
Differentialsperre an der Hinterachse		●	●	●	●
Differentialsperre an der Vorderachse		●	●	●	○
Air Pro Luftfederung Antriebsachse	45 kg	○	○	○	8.515,-
Zentralverriegelung mit Fernbedienung		●	●	●	●
Alarmanlage mit Zentralverriegelung nur Fahrerkabine	1 kg	714,-	714,-	714,-	714,-
Traction PLUS mit Bergabfahrhilfe		○	○	○	●
Tempomat		●	●	●	●
Regensensor und automatisches Abblendlicht		○	○	○	●
Voll-LED Abblend- und Fernlicht mit LED Tagfahrlicht		○	○	○	●
Nebelscheinwerfer		●	●	●	●
Winterreifen an Vorder- und Hinterachse		●	●	●	●
Single-Bereifung 265/70 R 19,5		●	●	●	○
Bereifung 225/75 R16 M+S, Zwillingsräder auf Hinterachse		○	○	○	●
Ersatzrad mit Halterung unterhalb Rahmen hinter Hinterachse		●	●	●	●
Klimaanlage manuell mit Kompressor		●	●	●	●
Klimaanlage automatisch mit Pollenfilter inkl. Klimakompressor		2.029,-	2.029,-	2.029,-	2.029,-
Warmwasserzusatzheizung Webasto mit Zeitschaltuhr	8 kg	1.137,-	1.137,-	1.137,-	1.137,-



EX 420

LHX 428

LBX 434

ST 702

ST 702

	Gewicht	Daily 4x4	Daily 4x4	Daily 4x4	Daily 4x4	Daily 4x2	Gewicht
Iveco Daily 70S18 HA8WX 129kW/176 PS Euro VI e, 7,0 t, 4x4, Hi-Matic		290.589,-	302.289,-	287.089,-	302.950,-	○	Iveco Daily 70S18 HA8WX 129kW/176 PS Euro VI e, 7,0 t, 4x4, Hi-Matic
Iveco Daily 70C21 H 152 kW / 207 PS Euro VI, 7,2 t, 4x2, Hi-Matic		○	○	○	○	271.629,-	Iveco Daily 70C21 H 152 kW / 207 PS Euro VI, 7,2 t, 4x2, Hi-Matic
Automatikgetriebe Hi-Matic 8-Gang		●	●	●	●	●	Automatikgetriebe Hi-Matic 8-Gang
Schutz für Ölwanne		●	●	●	●	●	Schutz für Ölwanne
Differentialsperre an der Hinterachse		●	●	●	●	●	Differentialsperre an der Hinterachse
Differentialsperre an der Vorderachse		●	●	●	●	○	Differentialsperre an der Vorderachse
Air Pro Luftfederung Antriebsachse	45 kg	○	○	○	○	8.515,-	Air Pro Luftfederung Antriebsachse
Zentralverriegelung mit Fernbedienung		●	●	●	●	●	Zentralverriegelung mit Fernbedienung
Alarmanlage mit Zentralverriegelung nur Fahrerkabine	1 kg	714,-	714,-	714,-	714,-	714,-	Alarmanlage mit Zentralverriegelung nur Fahrerkabine
Traction PLUS mit Bergabfahrhilfe		○	○	○	○	●	Traction PLUS mit Bergabfahrhilfe
Tempomat		●	●	●	●	●	Tempomat
Regensensor und automatisches Abblendlicht		○	○	○	○	●	Regensensor und automatisches Abblendlicht
Voll-LED Abblend- und Fernlicht mit LED Tagfahrlicht		○	○	○	○	●	Voll-LED Abblend- und Fernlicht mit LED Tagfahrlicht
Nebelscheinwerfer		●	●	●	●	●	Nebelscheinwerfer
Winterreifen an Vorder- und Hinterachse		●	●	●	●	●	Winterreifen an Vorder- und Hinterachse
Single-Bereifung 265/70 R 19,5		●	●	●	●	○	Single-Bereifung 265/70 R 19,5
Bereifung 225/75 R16 M+S, Zwillingsräder auf Hinterachse		○	○	○	○	●	Bereifung 225/75 R16 M+S, Zwillingsräder auf Hinterachse
Ersatzrad mit Halterung unterhalb Rahmen hinter Hinterachse		●	●	●	●	●	Ersatzrad mit Halterung unterhalb Rahmen hinter Hinterachse
Klimaanlage manuell mit Kompressor		●	●	●	●	●	Klimaanlage manuell mit Kompressor
Klimaanlage automatisch mit Pollenfilter inkl. Klimakompressor		2.029,-	2.029,-	2.029,-	2.029,-	2.029,-	Klimaanlage automatisch mit Pollenfilter inkl. Klimakompressor
Warmwasserzusatzheizung Webasto mit Zeitschaltuhr	8 kg	1.137,-	1.137,-	1.137,-	1.137,-	1.137,-	Warmwasserzusatzheizung Webasto mit Zeitschaltuhr

Ausstattung Fahrzeug

Ausstattung Fahrzeug



EX 358

Daily 4x4



EX 368

Daily 4x4



EX 412

Daily 4x4



LB 415

Daily 4x2

Gewicht

Windschutzscheibe im Bereich Scheibenwischer beheizbar		●	●	●	●
Airbag für Fahrer und Beifahrer mit Gurtstraffer		●	●	●	●
Anhänger-Steckdose 13-polig		●	●	●	●
Dritter Fahrzeugschlüssel mit Fernbedienung		●	●	●	●
Induktivladegerät mit USB-Anschluss		●	●	●	●
Lederlenkrad mit Multifunktionstasten		●	●	●	●
Luxussitz HI-Adaptive für Fahrer und Beifahrer		●	●	●	●
Luxus Kopfstützen		●	●	●	●
Digitales Radio DAB mit 7 Zoll Touchscreen		●	●	●	●
My Iveco Infotainment 10 Zoll ohne Navigation	8 kg	1.553,-	1.553,-	1.553,-	1.553,-
My Iveco Infotainment 10 Zoll mit Navigation	8 kg	2.243,-	2.243,-	2.243,-	2.243,-
Dachablage über Windschutzscheibe		●	●	●	●
Zentrales Ablagefach mit USB-Anschluss		●	●	●	●
Farbe nach Iveco-Farbfächer		●	●	●	●
Kraftstofffilter heizbar mit zusätzl. Wasserabscheider		●	●	●	●
Kraftstoff-Tank 90 Liter		●	●	●	●
Kraftstoff-Tank 200 Liter anstatt Originaltank	100 kg	5.626,-	5.626,-	5.626,-	○
Seilwinde Warn Zeon 5.400 kg Zugkraft, Kunststoffseil, in vorderen Stossfänger eingebaut	60 kg	4.831,-	4.831,-	4.831,-	○
Wirbelstrombremse	20 kg	○	○	○	6.505,-



EX 420

Daily 4x4



LHX 428

Daily 4x4



LBX 434

Daily 4x4



ST 702

Daily 4x4











ST 702

Daily 4x2

Gewicht

Windschutzscheibe im Bereich Scheibenwischer beheizbar	●	●	●	●	●	Windschutzscheibe im Bereich Scheibenwischer beheizbar
Airbag für Fahrer und Beifahrer mit Gurtstraffer	●	●	●	●	●	Airbag für Fahrer und Beifahrer mit Gurtstraffer
Anhänger-Steckdose 13-polig	●	●	●	●	●	Anhänger-Steckdose 13-polig
Dritter Fahrzeugschlüssel mit Fernbedienung	●	●	●	●	●	Dritter Fahrzeugschlüssel mit Fernbedienung
Induktivladegerät mit USB-Anschluss	●	●	●	●	●	Induktivladegerät mit USB-Anschluss
Lederlenkrad mit Multifunktionstasten	●	●	●	●	●	Lederlenkrad mit Multifunktionstasten
Luxussitz HI-Adaptive für Fahrer und Beifahrer	●	●	●	●	●	Luxussitz HI-Adaptive für Fahrer und Beifahrer
Luxus Kopfstützen	●	●	●	●	●	Luxus Kopfstützen
Digitales Radio DAB mit 7 Zoll Touchscreen	●	●	●	●	●	Digitales Radio DAB mit 7 Zoll Touchscreen
My Iveco Infotainment 10 Zoll ohne Navigation	1.553,-	1.553,-	1.553,-	1.553,-	1.553,-	8 kg My Iveco Infotainment 10 Zoll ohne Navigation
My Iveco Infotainment 10 Zoll mit Navigation	2.243,-	2.243,-	2.243,-	2.243,-	2.243,-	8 kg My Iveco Infotainment 10 Zoll mit Navigation
Dachablage über Windschutzscheibe	●	●	●	●	●	Dachablage über Windschutzscheibe
Zentrales Ablagefach mit USB-Anschluss	●	●	●	●	●	Zentrales Ablagefach mit USB-Anschluss
Farbe nach Iveco-Farbfächer	●	●	●	●	●	Farbe nach Iveco-Farbfächer
Kraftstofffilter heizbar mit zusätzl. Wasserabscheider	●	●	●	●	●	Kraftstofffilter heizbar mit zusätzl. Wasserabscheider
Kraftstoff-Tank 90 Liter	●	●	●	●	●	Kraftstoff-Tank 90 Liter
Kraftstoff-Tank 200 Liter anstatt Originaltank	5.626,-	5.626,-	5.626,-	5.626,-	○	100 kg Kraftstoff-Tank 200 Liter anstatt Originaltank
Seilwinde Warn Zeon 5.400 kg Zugkraft, Kunststoffseil, in vorderen Stossfänger eingebaut	4.831,-	4.831,-	4.831,-	4.831,-	○	60 kg Seilwinde Warn Zeon 5.400 kg Zugkraft, Kunststoffseil, in vorderen Stossfänger eingebaut
Wirbelstrombremse	○	○	○	○	6.505,-	20 kg Wirbelstrombremse

● = Serie ▲ = auf Anfrage ○ = nicht lieferbar

									
	EX 358	EX 368	EX 412	LB 415	EX 420	LHX 428	LBX 434	ST 702	
Gewicht	Iveco Daily 4x4	Iveco Daily 4x4	Iveco Daily 4x4	Iveco Daily 4x2	Iveco Daily 4x4	Iveco Daily 4x4	Iveco Daily 4x4	Iveco Daily 4x2 Iveco Daily 4x4	Gewicht

Farben und Stoffe

Außenlackierung der Wohnkabine wahlweise in weiß oder silber

Alkoven- / Heckbettmatratze statt dehnbarem Bezug und Spannbetttuch mit Polyesterstoff

Vorhang für Alkoven

Vorhang für Heckbett

Lederausstattung Sitzgruppe

Fenster, Türen, Klappen

Tür bzw. Klappe in Treibriegelstangenausführung statt Standard (pro Stück)

Fliegengitter für Eingangstüre

Große Seitenklappe

Große Seitenklappe mit Treibriegelstangen

Große Stauraumklappe im Heck mit Treibriegelstangen

Aufpreis KCT-Hartglas-Isolierfenster mit Sonnen- und Insektenschutzrollo inkl. Lüftungsanlage Bavaria-vent comfort mit Wärmerückgewinnung

KCT Hartglas-Luke 50 x 50 cm

KCT Hartglas-Luke ca. 96 x 66 cm (Durchstieg 78 x 48 cm)

Farben und Stoffe

Außenlackierung der Wohnkabine wahlweise in weiß oder silber

Alkoven- / Heckbettmatratze statt dehnbarem Bezug und Spannbetttuch mit Polyesterstoff

Vorhang für Alkoven

Vorhang für Heckbett

Lederausstattung Sitzgruppe

Fenster, Türen, Klappen

Tür bzw. Klappe in Treibriegelstangenausführung statt Standard (pro Stück)

Fliegengitter für Eingangstüre

Große Seitenklappe

Große Seitenklappe mit Treibriegelstangen

Große Stauraumklappe im Heck mit Treibriegelstangen

Aufpreis KCT-Hartglas-Isolierfenster mit Sonnen- und Insektenschutzrollo inkl. Lüftungsanlage Bavaria-vent comfort mit Wärmerückgewinnung

KCT Hartglas-Luke 50 x 50 cm

KCT Hartglas-Luke ca. 96 x 66 cm (Durchstieg 78 x 48 cm)

● = Serie ▲ = auf Anfrage ○ = nicht lieferbar



EX 358

Iveco Daily 4x4



EX 368

Iveco Daily 4x4



EX 412

Iveco Daily 4x4



LB 415

Iveco Daily 4x2

Gewicht

Lüftungsanlage Bavariavent comfort mit Wärmerückgewinnung (bei KCT-Ausstattung Serie)	3 kg	844,-	844,-	844,-	844,-
Verdunkelungsrollo mit LED Beleuchtung für Maxxfan		189,-	189,-	189,-	189,-
Aufpreis Dachluke MaxxFan 12 Volt klar statt Seriendachluke	1 kg	1.040,-	1.040,-	1.040,-	1.040,-
Zusatzdachluke Midi-Heki mit Kurbel ca. 70 x 50 cm	8 kg	1.033,-	1.033,-	1.033,-	1.033,-
Aufpreis Dachluke Midi-Heki mit Kurbel ca. 70 x 50 cm statt Seriendachluke	7 kg	869,-	869,-	869,-	869,-
Zusatzdachluke Heki 3 Plus ca. 96 x 65 cm	15 kg	1.638,-	1.638,-	1.638,-	1.638,-
Aufpreis große Dachluke Heki 3 Plus statt Seriendachluke	13 kg	1.473,-	1.473,-	1.473,-	1.473,-
Badtür mit Falz und innenliegenden Schloss	3 kg	●	●	●	●

Inneneinrichtung Wohnraum

Aufpreis Innenausstattung Bambus mit Ahornleisten	verschieden	1.950,-	1.950,-	1.950,-	1.950,-
Aufpreis Acrylglas-Füllungen	verschieden	950,-	950,-	950,-	950,-
3-Punkt Sicherheitsgurt in Fahrtrichtung	25 - 60 kg	4.486,-	○	3.658,-	4.486,-
Beckengurt entgegen Fahrtrichtung (pro Gurt)	20 kg	○	717,-	717,-	○
Sitzbankverbreiterung mit Polster (pro Sitz)	3 kg	○	365,-	365,-	○



EX 420

Iveco Daily 4x4



LHX 428

Iveco Daily 4x4



LBX 434

Iveco Daily 4x4



ST 702

Iveco Daily 4x2
Iveco Daily 4x4

Gewicht

844,-	844,-	844,-	844,-	3 kg	Lüftungsanlage Bavariavent comfort mit Wärmerückgewinnung (bei KCT-Ausstattung Serie)
189,-	189,-	189,-	189,-		Verdunkelungsrollo mit LED Beleuchtung für Maxxfan
1.040,-	1.040,-	1.040,-	1.040,-	1 kg	Aufpreis Dachluke MaxxFan 12 Volt klar statt Seriendachluke
1.033,-	1.033,-	1.033,-	1.033,-	8 kg	Zusatzdachluke Midi-Heki mit Kurbel ca. 70 x 50 cm
869,-	869,-	869,-	869,-	7 kg	Aufpreis Dachluke Midi-Heki mit Kurbel ca. 70 x 50 cm statt Seriendachluke
1.638,-	1.638,-	1.638,-	1.638,-	15 kg	Zusatzdachluke Heki 3 Plus ca. 96 x 65 cm
1.473,-	1.473,-	1.473,-	1.473,-	13 kg	Aufpreis große Dachluke Heki 3 Plus statt Seriendachluke
●	●	●	●	3 kg	Badtür mit Falz und innenliegenden Schloss

Inneneinrichtung Wohnraum

1.950,-	1.950,-	1.950,-	2.950,-	verschieden	Aufpreis Innenausstattung Bambus mit Ahornleisten
950,-	950,-	950,-	1.300,-	verschieden	Aufpreis Acrylglas-Füllungen
●	4.795,-	4.486,-	●	25 - 60 kg	3-Punkt Sicherheitsgurt in Fahrtrichtung
●	717,-	○	●	20 kg	Beckengurt entgegen Fahrtrichtung (pro Gurt)
365,-	365,-	○	365,-	3 kg	Sitzbankverbreiterung mit Polster (pro Sitz)



EX 358

Gewicht Iveco Daily 4x4



EX 368

Iveco Daily 4x4



EX 412

Iveco Daily 4x4



LB 415

Iveco Daily 4x2



EX 420

Iveco Daily 4x4



LHX 428

Iveco Daily 4x4



LBX 434

Iveco Daily 4x4



ST 702

Iveco Daily 4x2
Iveco Daily 4x4

Gewicht

Nachtlicht mit 2 LED (Orientierungslicht) Schalter im Alkoven oder im Heck	1 kg	441,-	441,-	441,-	441,-	441,-	441,-	441,-	441,-	1 kg	Nachtlicht mit 2 LED (Orientierungslicht) Schalter im Alkoven oder im Heck
Aufpreis für Premium LED-Innenbeleuchtung dimmbar		3.950,-	2.950,-	3.950,-	3.950,-	3.950,-	3.950,-	3.950,-	4.890,-		Aufpreis für Premium LED-Innenbeleuchtung dimmbar
Ambientebeleuchtung dimmbar		1.690,-	1.690,-	1.690,-	1.690,-	1.690,-	1.690,-	1.690,-	2.100,-		Ambientebeleuchtung dimmbar
LED Innenbeleuchtung mit LED-Spots, dimmbar	3 kg	2.457,-	2.457,-	2.457,-	2.457,-	2.457,-	2.457,-	2.457,-	2.457,-	3 kg	LED Innenbeleuchtung mit LED-Spots, dimmbar
Flachbild-Fernseher Alphatronics mit Halterung (passende Größe bis 22")	4 kg	1.385,-	1.385,-	1.385,-	1.385,-	1.385,-	1.385,-	1.385,-	1.385,-	4 kg	Flachbild-Fernseher Alphatronics mit Halterung (passende Größe bis 22")
LTE / 4G WiFi Router Global mit MIMO-Antenne(n)	2 kg	1.084,-	1.084,-	1.084,-	1.084,-	1.084,-	1.084,-	1.084,-	1.084,-	2 kg	LTE / 4G WiFi Router Global mit MIMO-Antenne(n)
LTE / 5G WiFi Router mit Antenne (nicht USA-tauglich)	2 kg	1.355,-	1.355,-	1.355,-	1.355,-	1.355,-	1.355,-	1.355,-	1.355,-	2 kg	LTE / 5G WiFi Router mit Antenne (nicht USA-tauglich)
Gaswarngerät mit zwei Sensoren	1 kg	277,-	277,-	277,-	277,-	277,-	277,-	277,-	277,-	1 kg	Gaswarngerät mit zwei Sensoren
Einbautresor in passender Größe	10-20 kg	550,-	550,-	550,-	550,-	550,-	550,-	550,-	550,-	10-20 kg	Einbautresor in passender Größe

Küche und Bad

Besteckeinteilung für Küchenschublade		151,-	151,-	151,-	151,-	151,-	151,-	151,-	151,-		Besteckeinteilung für Küchenschublade
Küchenklappbrett corian	1 kg	302,-	302,-	302,-	302,-	○	○	302,-	302,-	1 kg	Küchenklappbrett corian
Gas-Backofen	14 kg	1.840,-	○	○	1.840,-	1.840,-	1.840,-	1.840,-	●	14 kg	Gas-Backofen
Edelstahlduschwanne	1 kg	●	●	●	1.260,-	●	●	●	1.260,- / ● bei 4x4	1 kg	Edelstahlduschwanne
Rost Teakholz für Duschwanne Edelstahl		576,-	576,-	576,-	576,-	576,-	576,-	576,-	576,-		Rost Teakholz für Duschwanne Edelstahl
Trockentrenntoilette		●	●	●	●	●	●	●	●		Trockentrenntoilette
Deckenhaken / Kleiderstange in Dusche abnehmbar		65,-	○	○	65,-	65,-	65,-	65,-	65,-		Deckenhaken / Kleiderstange in Dusche abnehmbar
Aufpreis Thetford top-line 981 Hybrid Kocher 3-flammig	3 kg	1.900,-	○	1.900,-	1.900,-	1.900,-	1.900,-	1.900,-	1.900,-	3 kg	Thetford top-line 981 Hybrid Kocher 3-flammig

● = Serie ▲ = auf Anfrage ○ = nicht lieferbar



EX 358

Iveco Daily 4x4



EX 368

Iveco Daily 4x4



EX 412

Iveco Daily 4x4



LB 415

Iveco Daily 4x2



EX 420

Iveco Daily 4x4



LHX 428

Iveco Daily 4x4



LBX 434

Iveco Daily 4x4



ST 702

Iveco Daily 4x2
Iveco Daily 4x4

Gewicht

Gewicht

Wasser und Gas

Zweitwasserversorgung, 2 x 20 l Kanister, Tauchpumpe, 2. Kaltwasserhahn in der Küche	41 kg	466,-	○	466,-	466,-
Wasserfilteranlage mit Keramik- und Aktivkohlefilter, 2. Wasserhahn in der Küche	4 kg	1.827,-	1.827,-	1.827,-	1.827,-
Außendusche warm / kalt ohne eigene Außenklappe	1 kg	302,-	302,-	302,-	302,-
Außendusche warm / kalt mit eigener Außenklappe	1 kg	470,-	470,-	470,-	470,-
Gastank 20 l bis 110 l (2) anstelle Gasflaschenraum (wenn vorh.)	18 - 56 kg	▲	● 60 l	● 60 l	▲
Fernanzeige für Gastank		391,-	391,-	391,-	391,-
Erhalt Gasflaschenraum 1 x 11 kg inkl. Gastank (einschl. Flaschenanschluss / Umschaltventil)	18 - 52 kg	979,-	○	○	979,-
Erhalt Gasflaschenraum 2 x 11 kg inkl. Gastank (einschl. Flaschenanschluss / Umschaltventil)	18 - 52 kg	674,-	○	○	674,-
Gassteckdose ohne Klappe	1 kg	294,-	294,-	294,-	294,-
Gassteckdose mit Klappe	1 kg	353,-	353,-	353,-	353,-
Abwasserschlauch mit Bajonett-Anschluss	1 kg	151,-	151,-	151,-	151,-
Elektrisches Abwasserventil mit Schalter im Fahrerhaus	1 kg	462,-	462,-	462,-	462,-

Elektrik

Aufpreis 210 Ah Gelbatterie	14 kg	●	1.197,-	●	●
-----------------------------	-------	---	---------	---	---

Wasser und Gas

466,-	466,-	466,-	466,-	41 kg	Zweitwasserversorgung, 2 x 20 l Kanister, Tauchpumpe, 2. Kaltwasserhahn in der Küche
1.827,-	1.827,-	1.827,-	1.827,-	4 kg	Wasserfilteranlage mit Keramik- und Aktivkohlefilter, 2. Wasserhahn in der Küche
302,-	302,-	302,-	302,-	1 kg	Außendusche warm / kalt ohne eigene Außenklappe
470,-	470,-	470,-	470,-	1 kg	Außendusche warm / kalt mit eigener Außenklappe
● 60 l	▲	▲	▲	18 - 56 kg	Gastank 20 l bis 110 l (2) anstelle Gasflaschenraum (wenn vorh.)
391,-	391,-	391,-	391,-		Fernanzeige für Gastank
○	979,-	979,-	979,-		Erhalt Gasflaschenraum 1 x 11 kg inkl. Gastank (einschl. Flaschenanschluss / Umschaltventil)
○	674,-	674,-	674,-	18 - 52 kg	Erhalt Gasflaschenraum 2 x 11 kg inkl. Gastank (einschl. Flaschenanschluss / Umschaltventil)
294,-	294,-	294,-	294,-	1 kg	Gassteckdose ohne Klappe
353,-	353,-	353,-	353,-	1 kg	Gassteckdose mit Klappe
151,-	151,-	151,-	151,-	1 kg	Abwasserschlauch mit Bajonett-Anschluss
462,-	462,-	462,-	462,-	1 kg	Elektrisches Abwasserventil mit Schalter im Fahrerhaus

Elektrik

●	●	●	●	14 kg	Aufpreis 210 Ah Gelbatterie
---	---	---	---	-------	-----------------------------



EX 358

Iveco Daily 4x4



EX 368

Iveco Daily 4x4



EX 412

Iveco Daily 4x4



LB 415

Iveco Daily 4x2



EX 420

Iveco Daily 4x4



LHX 428

Iveco Daily 4x4



LBX 434

Iveco Daily 4x4



ST 702





Iveco Daily 4x2
Iveco Daily 4x4





Gewicht

Gewicht

		EX 358	EX 368	EX 412	LB 415
Aufpreis Batterie LiFePO Büttner 2 x 120 Ah	13 bis -15 kg	3.940,-	4.057,-	3.940,-	3.940,-
Aufpreis Batterie LiFePO Büttner 180 Ah	15 bis -13 kg	2.999,-	3.352,-	2.999,-	2.999,-
Aufpreis Batterie LiFePO Büttner 2 x 180 Ah	52 bis -24 kg	6.056,-	○	6.056,-	6.056,-
Aufpreis 300 Ah LiFePO Batterie anstelle 210 Ah Gel Batterie	bis 25 kg	4.360,-	○	4.360,-	4.360,-
Batterietrennschalter (Serie bei LiFePo)	1 kg	893,-	893,-	893,-	893,-
Ladegerät Votronic 40 A statt 30 A (Leistung 20 A bei 110 V)	2 kg	233,-	233,-	233,-	233,-
Ladebooster 50 A statt 30 A	1 kg	176,-	176,-	176,-	176,-
Wechselrichter Votronic Sinus 1.700 W Dauerleistung	10 kg	2.519,-	2.519,-	2.519,-	2.519,-
Wechselrichter Büttner ICC3000 inkl. Isowächter	45 kg	5.630,-	○	5.630,-	5.630,-
Zusatz 12 V-Steckdose	3 kg	95,-	95,-	95,-	95,-
Zusatz 12 V-Power-Steckdose 20 A	3 kg	151,-	151,-	151,-	151,-
Zusatz 230 V-Steckdose	3 kg	100,-	100,-	100,-	100,-
Solaranlage mit einem Panel 140 W Büttner	11 kg	1.655,-	1.655,-	1.655,-	1.655,-
Erweiterung 2. Solarpanel 140 W Büttner	10 kg	1.618,-	1.618,-	1.618,-	1.618,-
Erweiterung 3. Solarpanel 140 W Büttner inkl. 2. Regler	11 kg	1.704,-	1.704,-	1.704,-	1.704,-
230 V Lichtmaschine max. 5 kW, Büttner ICC 3000 + 2 x 180 Ah LiFePo Batterien	29 kg	27.967,-	▲	▲	▲
230 V Lichtmaschine max. 5 kW, Büttner ICC 3000 + 2 x 300 Ah LiFePo Batterien	45 kg	32.120,-	▲	▲	▲
GPS Tracker inkl. Einbau (zzgl. mtl. Kosten für Provider)		428,-	428,-	428,-	428,-

		EX 420	LHX 428	LBX 434	ST 702		
	13 bis -15 kg	3.940,-	3.940,-	3.940,-	3.940,-	13 bis -15 kg	Aufpreis Batterie LiFePO Büttner 2 x 120 Ah
	15 bis -13 kg	2.999,-	2.999,-	2.999,-	2.999,-	15 bis -13 kg	Aufpreis Batterie LiFePO Büttner 180 Ah
	52 bis -24 kg	6.056,-	6.056,-	6.056,-	6.056,-	52 bis -24 kg	Aufpreis Batterie LiFePO Büttner 2 x 180 Ah
	bis 25 kg	4.360,-	4.360,-	4.360,-	○	bis 25 kg	Aufpreis 300 Ah LiFePO Batterie anstelle 210 Ah Gel Batterie
	1 kg	893,-	893,-	893,-	893,-		Batterietrennschalter (Serie bei LiFePo)
	2 kg	233,-	233,-	233,-	233,-	2 kg	Ladegerät Votronic 40 A statt 30 A (Leistung 20 A bei 110 V)
	1 kg	176,-	176,-	176,-	176,-	1 kg	Ladebooster 50 A statt 30 A
	10 kg	2.519,-	2.519,-	2.519,-	2.519,-	10 kg	Wechselrichter Votronic Sinus 1.700 W Dauerleistung
	45 kg	5.630,-	5.630,-	5.630,-	5.630,-	45 kg	Wechselrichter Büttner ICC3000 inkl. Isowächter
	3 kg	95,-	95,-	95,-	95,-	3 kg	Zusatz 12 V-Steckdose
	3 kg	151,-	151,-	151,-	151,-	3 kg	Zusatz 12 V-Power-Steckdose 20 A
	3 kg	100,-	100,-	100,-	100,-	3 kg	Zusatz 230 V-Steckdose
	11 kg	1.655,-	1.655,-	1.655,-	1.655,-	11 kg	Solaranlage mit einem Panel 140 W Büttner
	10 kg	1.618,-	1.618,-	1.618,-	1.618,-	10 kg	Erweiterung 2. Solarpanel 140 W Büttner
	11 kg	1.704,-	1.704,-	1.704,-	1.704,-	11 kg	Erweiterung 3. Solarpanel 140 W Büttner inkl. 2. Regler
	29 kg	27.967,-	27.967,-	27.967,-	▲	29 kg	230 V Lichtmaschine max. 5 kW, Büttner ICC 3000 + 2 x 180 Ah LiFePo Batterien
	45 kg	32.120,-	32.120,-	32.120,-	▲	45 kg	230 V Lichtmaschine max. 5 kW, Büttner ICC 3000 + 2 x 300 Ah LiFePo Batterien
		428,-	428,-	428,-	428,-		GPS Tracker inkl. Einbau (zzgl. mtl. Kosten für Provider)

				
	EX 358	EX 368	EX 412	LB 415
Gewicht	Iveco Daily 4x4	Iveco Daily 4x4	Iveco Daily 4x4	Iveco Daily 4x2

					
	EX 420	LHX 428	LBX 434	ST 702	
	Iveco Daily 4x4	Iveco Daily 4x4	Iveco Daily 4x4	Iveco Daily 4x2 Iveco Daily 4x4	Gewicht

Heizung und Klima

Aufpreis für Heizung Truma Combi Gas 6 kW (Serie = 4 kW)	1 kg	378,-	○	○	378,-
Aufpreis für Heizung Truma Combi mit Elektroanschluß 230 V	1 kg	1.373,-	1.373,-	1.373,-	1.373,-
Aufpreis Truma Combi D (Diesel)	1 kg	2.772,-	●	●	2.772,-
Truma Gebläse Multivent für Alkoven- / Heckbett	3 kg	568,-	○	○	568,-
Zusatzheizung Webasto Air Top Evo 40 Luftheizung dieselbetrieben (5.500 N.N.)	7 kg	5.668,-	○	○	5.668,-
Truma VarioHeat Comfort gasbetrieben	7 kg	3.117,-	○	○	3.117,-
E-Kit 230 V für Truma VarioHeat Comfort 230 V, 900 / 1800 W	3 kg	1.376,-	○	○	1.376,-
Dachklimaanlage	32 kg	3.829,-	3.829,-	3.829,-	3.829,-
Unterflur-Klimaanlage	30 kg	4.700,-	○	○	4.700,-

Außenbauten

Dachreling aus Aluminiumrohr 50 mm Oberfläche unlackiert	25 kg	3.049,-	3.049,-	3.049,-	3.049,-
Dachreling aus Aluminium 8 mm gefräst Oberfläche unlackiert	25 kg	▲	▲	5.137,-	▲
Dachreling in Basis-Fahrzeugfarbe lackieren		1.008,-	1.008,-	1.008,-	1.008,-
Riffelblechverkleidung an Alkovenfront und -seiten lackiert	8 kg	3.098,-	3.098,-	3.098,-	3.098,-
LED-Zusatz-Fernscheinwerfer auf Dachreling / Bügel	9 kg	2.684,-	2.684,-	2.684,-	2.684,-
Außenleuchte Froli mit Schalter und Bewegungsmelder	2 kg	365,-	365,-	365,-	365,-
Umfeldbeleuchtung mit drei/fünf Außenleuchten, nicht dimmbar mit Paniktaste	6 kg	1.940,-	1.940,-	1.940,-	1.940,-

Heizung und Klima

	378,-	378,-	378,-	●	1 kg	Aufpreis für Heizung Truma Combi Gas 6 kW (Serie = 4 kW)
	1.373,-	1.373,-	1.373,-	1.373,-	1 kg	Aufpreis für Heizung Truma Combi mit Elektroanschluß 230 V
	2.772,-	2.772,-	2.772,-	2.772,-	1 kg	Aufpreis Truma Combi D (Diesel)
	568,-	568,-	568,-	568,-	3 kg	Truma Gebläse Multivent für Alkoven- / Heckbett
	5.668,-	5.668,-	5.668,-	5.668,-	7 kg	Zusatzheizung Webasto Air Top Evo 40 Luftheizung dieselbetrieben (5.500 N.N.)
	3.117,-	3.117,-	3.117,-	3.117,-	7 kg	Truma VarioHeat Comfort gasbetrieben
	1.376,-	1.376,-	1.376,-	1.376,-	3 kg	E-Kit 230 V für Truma VarioHeat Comfort 230 V, 900 / 1800 W
	3.829,-	3.829,-	3.829,-	3.829,-	32 kg	Dachklimaanlage
	4.700,-	4.700,-	4.700,-	4.700,-	30 kg	Unterflur-Klimaanlage

Außenbauten

	3.049,-	3.049,-	3.049,-	3.049,-	25 kg	Dachreling aus Aluminiumrohr 50 mm Oberfläche unlackiert
	5.137,-	▲	▲	○	25 kg	Dachreling aus Aluminium 8 mm gefräst Oberfläche unlackiert
	1.008,-	1.008,-	1.008,-	1.008,-		Dachreling in Basis-Fahrzeugfarbe lackieren
	3.098,-	3.098,-	3.098,-	3.098,-	8 kg	Riffelblechverkleidung an Alkovenfront und -seiten lackiert
	2.684,-	2.684,-	2.684,-	2.684,-	9 kg	LED-Zusatz-Fernscheinwerfer auf Dachreling / Bügel
	365,-	365,-	365,-	365,-	2 kg	Außenleuchte Froli mit Schalter und Bewegungsmelder
	1.940,-	1.940,-	1.940,-	2.447,-	6 kg	Umfeldbeleuchtung mit drei/fünf Außenleuchten, nicht dimmbar mit Paniktaste



EX 358

Gewicht Iveco Daily 4x4



EX 368

Iveco Daily 4x4



EX 412

Iveco Daily 4x4



LB 415

Iveco Daily 4x2



EX 420

Iveco Daily 4x4



LHX 428

Iveco Daily 4x4



LBX 434

Iveco Daily 4x4



ST 702

Iveco Daily 4x2
Iveco Daily 4x4

Gewicht

	Gewicht	EX 358	EX 368	EX 412	LB 415
Rückfahrkamerasystem 5" Monitor	2 kg	2.368,-	2.368,-	2.368,-	2.368,-
Rückfahrkamerasystem 7" Monitor	2 kg	2.407,-	2.407,-	2.407,-	2.407,-
Mekra Surround Kamerasystem	5 kg	6.060,-	6.060,-	6.060,-	6.060,-
Astabweiser für Rückfahrkamera Alu-Riffelblech unlackiert	1 kg	184,-	184,-	184,-	184,-
ARB Kompressor mit Reifenfüllanschluss, Manometer und Schlauch	8 kg	1.561,-	1.561,-	1.561,-	1.561,-
Außenmarkise 3,0 m Farbe mystikgrau	23 kg	1.529,-	1.529,-	1.529,-	1.529,-
Außenmarkise 3,5 m Farbe mystikgrau	26 kg	1.529,-	1.529,-	1.529,-	1.529,-
Außenmarkise 4,0 m Farbe mystikgrau	27 kg	○	○	1.529,-	○
Außenmarkise 4,5 m Farbe mystikgrau	28 kg	○	○	○	○
Vorzeltkederschiene	3 kg	245,-	245,-	245,-	245,-
Airline-Zurrschiene pro Laufmeter	1 kg	100,-	100,-	100,-	100,-
Sandblechhalterung klappbar	5 kg	403,-	403,-	403,-	403,-
Sandblech Aluminium 4mm stark	10 kg	276,-	276,-	276,-	276,-
Fahrradträger für zwei Räder max. 50 kg	9 kg	○	○	○	○
Fahrradträger für drei Räder max. 50 kg	12 kg	○	○	○	○
Fahrradträger schwenkbar für zwei Räder max. 60 kg	18 kg	4.220,-	4.220,-	4.220,-	4.220,-
Fahrradträger Carry-Bike Lift um 77 cm absenkbar max. 50 kg belastbar	17 kg	○	1.511,-	○	○
Transportbox Heck absenkbar	160 kg	19.385,-	19.385,-	19.385,-	○
Ersatzradhalterung am Heck Unterflur		●	●	●	●
Anhängekupplung inkl. 13 pol. Steckdose	15 kg	416,-	416,-	416,-	▲
Hohlraumversiegelung und Unterbodenschutz		2.568,-	2.568,-	2.568,-	2.568,-
Verstärkte Stoßdämpfer Marquart anstelle Seriendämpfer		3.780,-	3.780,-	3.780,-	3.780,-
Banksman Rangierbeleuchtung (3 St.)	3 kg	1.770,-	1.770,-	1.770,-	1.770,-

	Gewicht	EX 420	LHX 428	LBX 434	ST 702	Gewicht	
		2.368,-	2.368,-	2.368,-	2.368,-	2 kg	Rückfahrkamerasystem 5" Monitor
		2.407,-	2.407,-	2.407,-	2.407,-	2 kg	Rückfahrkamerasystem 7" Monitor
		6.060,-	6.060,-	6.060,-	6.060,-	5 kg	Mekra Surround Kamerasystem
		184,-	184,-	184,-	184,-	1 kg	Astabweiser für Rückfahrkamera Alu-Riffelblech unlackiert
		1.561,-	1.561,-	1.561,-	1.561,-	8 kg	ARB Kompressor mit Reifenfüllanschluss, Manometer und Schlauch
		1.529,-	1.529,-	1.529,-	1.529,-	23 kg	Außenmarkise 3,0 m Farbe mystikgrau
		1.529,-	1.529,-	1.529,-	1.529,-	26 kg	Außenmarkise 3,5 m Farbe mystikgrau
		1.529,-	1.529,-	1.529,-	1.529,-	27 kg	Außenmarkise 4,0 m Farbe mystikgrau
		○	○	○	1.529,-	28 kg	Außenmarkise 4,5 m Farbe mystikgrau
		245,-	245,-	245,-	245,-	3 kg	Vorzeltkederschiene
		100,-	100,-	100,-	100,-	1 kg	Airline-Zurrschiene pro Laufmeter
		403,-	403,-	403,-	403,-	5 kg	Sandblechhalterung klappbar
		276,-	276,-	276,-	276,-	10 kg	Sandblech Aluminium 4mm stark
		945,-	○	○	○	9 kg	Fahrradträger für zwei Räder max. 50 kg
		1.046,-	○	○	○	12 kg	Fahrradträger für drei Räder max. 50 kg
		○	4.220,-	4.220,-	4.220,-	18 kg	Fahrradträger schwenkbar für zwei Räder max. 60 kg
		1.511,-	○	○	1.511,-	17 kg	Fahrradträger Carry-Bike Lift um 77 cm absenkbar max. 50 kg belastbar
		19.385,-	○	19.385,-	○	160 kg	Transportbox Heck absenkbar
		●	●	●	●		Ersatzradhalterung am Heck Unterflur
		416,-	416,-	416,-	▲ / 416,-	15 kg	Anhängekupplung inkl. 13 pol. Steckdose
		2.568,-	2.568,-	2.568,-	2.568,-		Hohlraumversiegelung und Unterbodenschutz
		3.780,-	3.780,-	3.780,-	3.780,-		Verstärkte Stoßdämpfer Marquart anstelle Seriendämpfer
		1.770,-	1.770,-	1.770,-	1.770,-	3 kg	Banksman Rangierbeleuchtung (3 St.)

bi mobil



bimobil – von Liebe GmbH
Aich 15
D-85667 Oberpfraamern
Tel. +49 (0)8106/9969 - 0
Fax +49 (0)8106/9969 - 69
www.bimobil.com · info@bimobil.com

Preise in Euro einschließlich 19% MwSt. Druckfehler, Irrtümer und Preisänderungen vorbehalten.
Abweichungen in Abmessungen und Gewichten bis zu +/- 5% sind möglich und zulässig.
Diese Preisliste und Datensammlung ersetzt alle vorherigen. Die Daten beziehen sich nur auf Fahrzeuge, die nach dieser Preisliste verkauft werden. Die Serienausstattung von Fahrzeugen, die vor Erscheinung dieser Preisliste oder nach Erscheinung einer neuen Preisliste definiert wurden, weicht möglicherweise von der hier angegebenen Ausstattung ab! Grundrissvarianten und Änderungen auf Anfrage.
Masse im fahrbereitem Zustand versteht sich inkl. Fahrer, vollem Kraftstofftank, Wasser und Gas zu 90% gefüllt, Boiler gefüllt und Kabeltrommel.